

# QUICK START CUBE-15

KOMPAKTER BUNGS-GITARRENAMP



## DAS BESONDERE AM CUBE-15

Der Cube-15 ist ein 15-Watt Gitarrenverstärker mit einem 8-Zoll Lautsprecher. Das besondere an diesem Übungsverstärker sind die vier verschiedenen Zerr-Sounds auf dem Leadkanal: Vier der beliebtesten BOSS Bodenpedale waren Vorbild für diese abrufbaren Einstellungen, die vom Klang alle gängigen Musikstile abdecken!

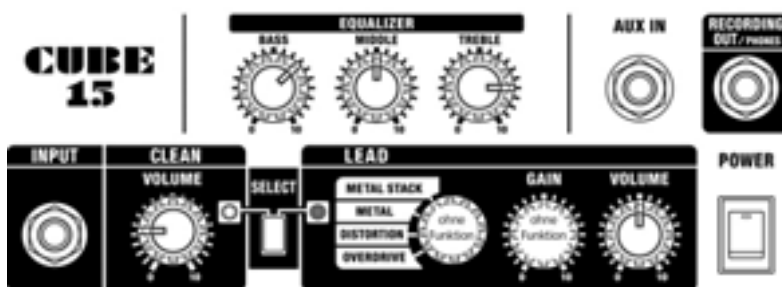
Drei Einstellbeispiele finden sich unten - viel Spaß!

## KOPFHÖRER & RECORDING AUSGANG

Der Cube-15 verfügt über eine "Recording Out/ Phones" Buchse: Wird hier ein Stereo-Kopfhörer angeschlossen, wird der interne Lautsprecher des Cube-15 stummgeschaltet (zur Freude der Nachbarn!).

Diese Buchse kann aber auch dazu benutzt werden, den Sounds des Cube an ein Recording-Gerät (Harddisk-Recorder, MD-Player, Tape-Deck) oder an eine Gesangsanlage/ P.A. weiterzuleiten. Benutzen Sie dafür ein Monokabel (normales Gitarrenkabel). Der interne Lautsprecher wird dabei ebenfalls stummgeschaltet

## SOUNDBEISPIELE



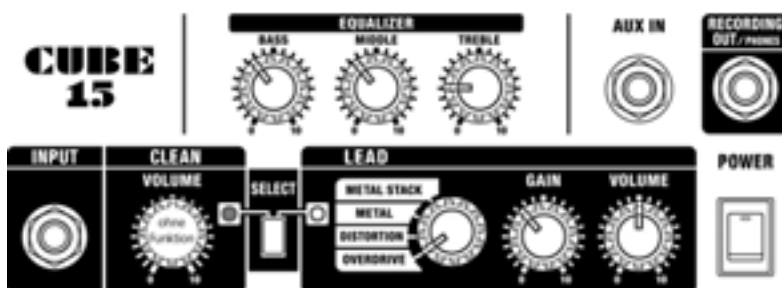
### SOUNDBEISPIEL 1:

#### Knackiger funky Clean-Sound

Select-Schalter: **Cleankanal**

Optimale Gitarre: **Stratocaster**

Tonabnehmer: **Zwischenposition 1**  
(Steg- und Mitteltonabnehmer)



### SOUNDBEISPIEL 2:

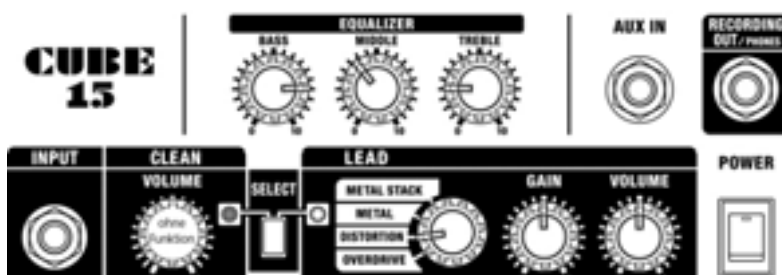
#### Angezerter Blues-Sound

(Fingeranschlag - kein Plektrum! ☺)

Select: **Leadkanal**

Optimale Gitarre: **Stratocaster**

Tonabnehmer: **Halstonabnehmer**



### SOUNDBEISPIEL 3:

#### Druckvoller Rock-Sound (ACDC-Style)

Select: **Leadkanal**

Optimale Gitarre: **SG oder Les Paul**

**Tvne**

Änderungen der technischen Daten sind möglich. Für Druckfehler wird keine Haftung übernommen.